



Considerações

Apresentação

Esta apresentação está atualizada até a sua data de realização e a Companhia não se obriga a atualizá-la mediante novas informações e/ou acontecimentos futuros.

Padrões e critérios aplicados na preparação das informações

As informações financeiras apresentadas neste documento foram preparadas conforme as práticas contábeis adotadas no Brasil, incluindo os pronunciamentos contábeis CPC e as normas internacionais de relatório financeiro (*International Financial Reporting Standards - IFRS*), emitidas pelo *International Accounting Standards Board - IASB*.

As informações aqui apresentadas correspondem às informações consolidadas da GPC Participações S.A., exceto as da Metanor S.A., as quais são reconhecidas por equivalência patrimonial, ou se explicitamente indicado. Os resultados dos segmentos Químicos e Aço representam, respectivamente, os números da controlada GPC Química S.A. e os números consolidados da Apolo Tubos e Equipamentos S.A., empresas controladas pela Companhia por meio de participação direta e/ou indireta.

Adicionalmente, as informações financeiras e operacionais são sujeitas a arredondamentos e, como consequência, os valores totais apresentados nas tabelas e gráficos podem diferir da agregação numérica direta dos valores que os precedem

Considerações Iniciais

- Histórico recente da Companhia
- Processo de Reestruturação
- Equacionamento da dívida
- Retomada de Investimentos

Contexto atual

- 1º semestre de 2020 positivo para a Companhia, apesar do impacto causado pela pandemia de Covid-19
- Combinação de aumento de eficiência operacional, crescimento na demanda de clientes e atuação rigorosa no enfrentamento da pandemia
- Aumento nos níveis de receita líquida e expansão de margem em todas as linhas de negócios

Pilares de atuação para enfrentamento da crise

1
**Proteção aos
colaboradores e parceiros**

2
**Segurança e continuidade
das operações**

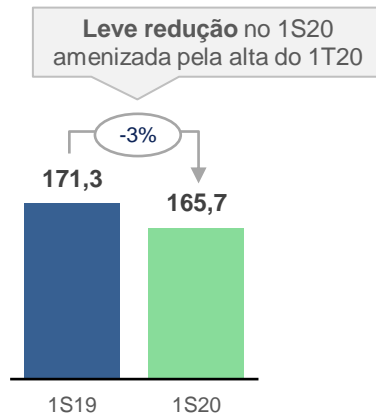
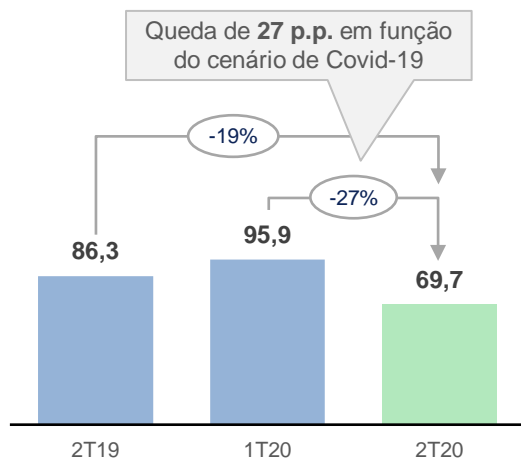
3
**Preservação de liquidez
da Companhia**

Principais medidas tomadas

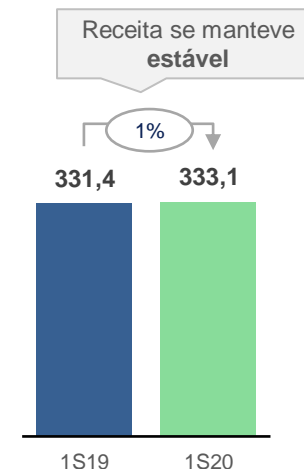
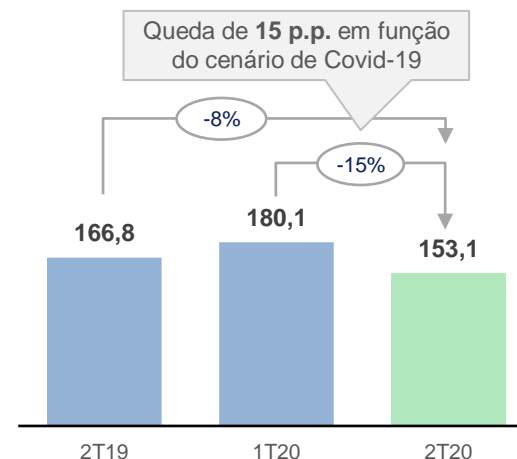
- Comitê de Crise
- Medidas para evitar aglomerações na rotina de produção das fábricas
- Suporte aos colaboradores e parceiros
- *Home-office* para as equipes de *back-office*
- Monitoramento constante dos funcionários através de medição de temperatura e exames
- Redução da jornada de trabalho nos meses de abril e maio (MP 936/20), com retomada integral em junho
- Paralisação temporária da produção industrial da unidade de Uberaba-MG (15 dias)
- Postergação parcial do pagamento da remuneração dos administradores
- Adesão aos programas do Governo Federal para diferir e parcelar impostos, visando preservação da liquidez
- Renegociação com determinados fornecedores
- Autorização judicial para recuperar depósitos judiciais, no valor de R\$78,7mi (ICMS na base do PIS/COFINS)

Destaque operacionais e financeiros

Volume (kton)



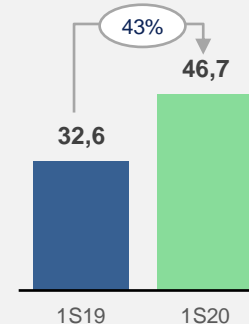
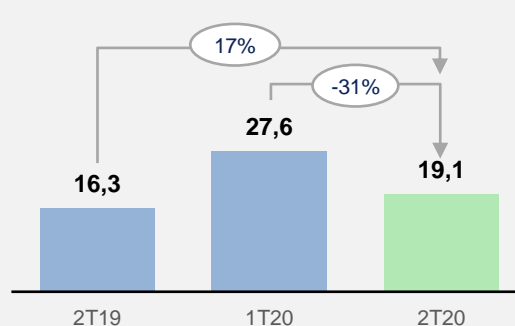
Receita bruta (R\$ mi)



EBITDA ajustado⁽¹⁾ (R\$ mi)

Margem EBITDA ajustada - (%)

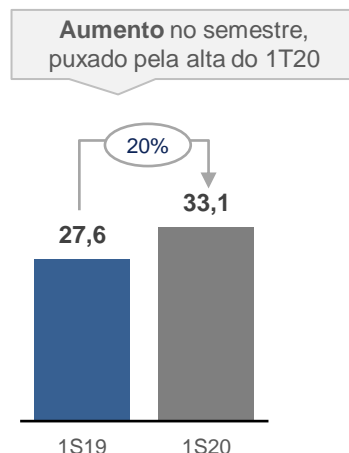
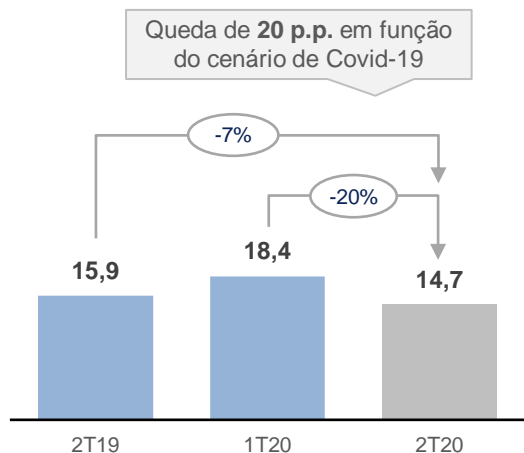
13%	20%	16%	13%	18%
-----	-----	-----	-----	-----



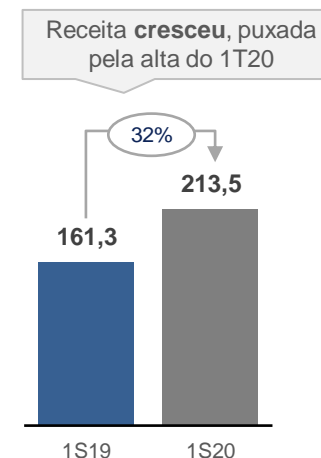
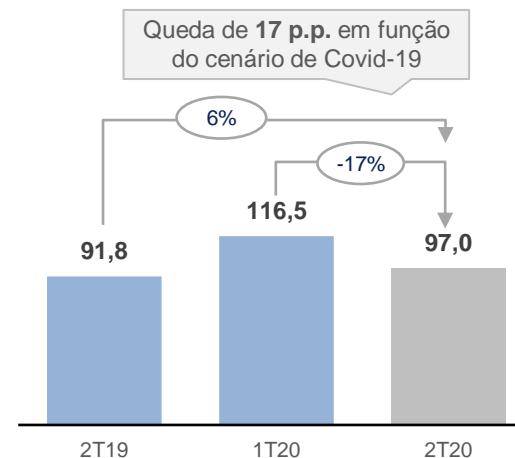
Nota 1: EBITDA ajustado para resultados não recorrentes. No 1º semestre de 2020, os principais ajustes no EBITDA foram relativos (i) à reversão de provisão para contingências, cujo impacto positivo no resultado foi de R\$45,1 mi; e (ii) a honorários de êxito em processos judiciais, cujo impacto negativo no resultado foi de R\$13,3 mi

Destaque operacionais e financeiros

Volume (kton)

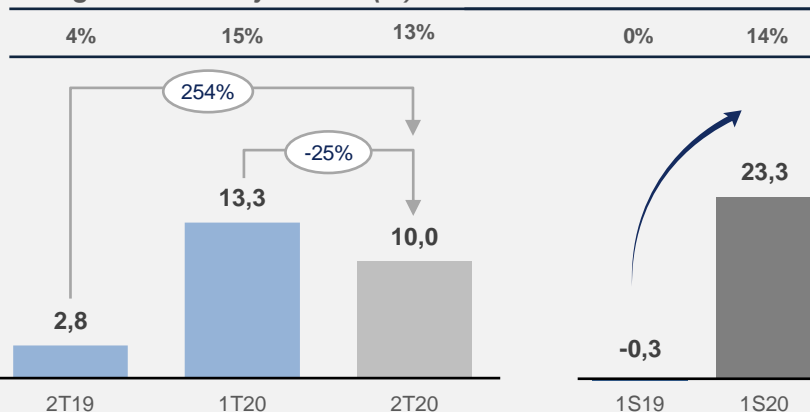


Receita bruta (R\$ mi)



EBITDA ajustado⁽¹⁾ (R\$ mi)

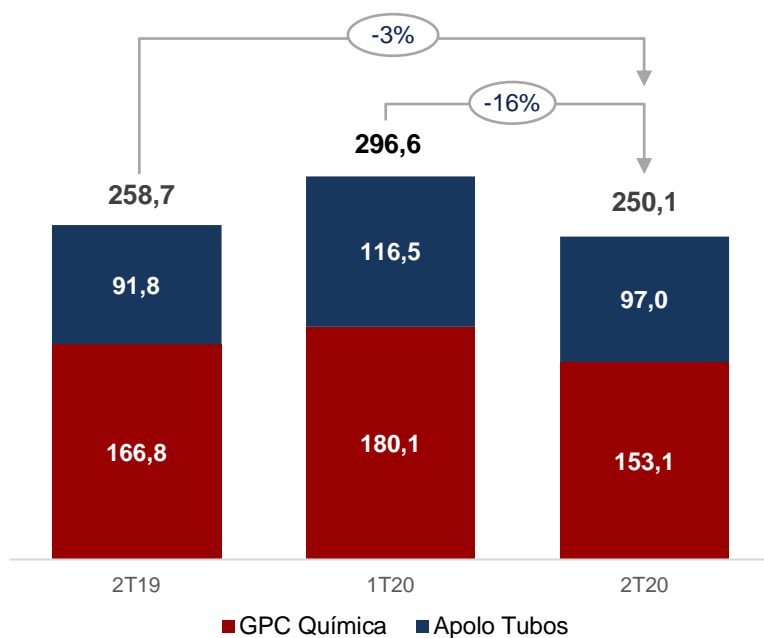
Margem EBITDA ajustada - (%)



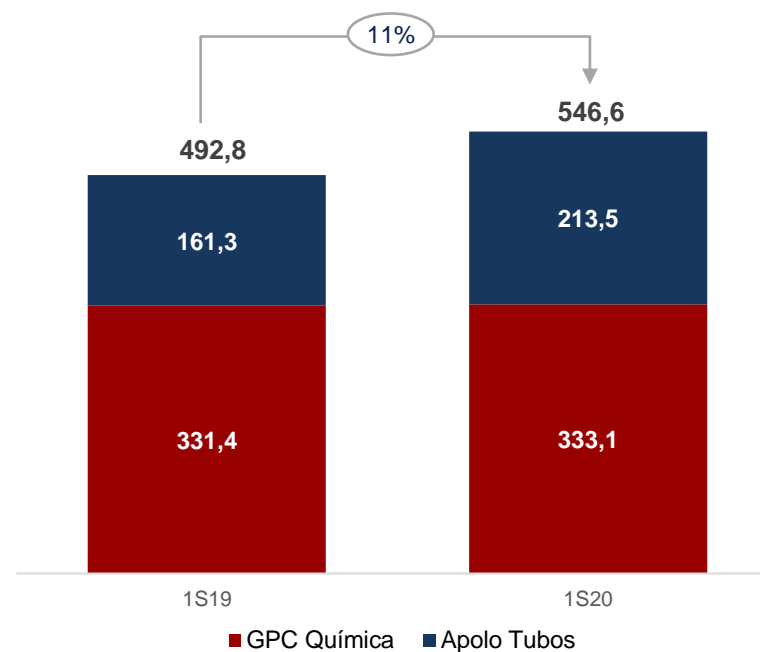
Nota 1: EBITDA ajustado para resultados não recorrentes. No 1º semestre de 2020, os principais ajustes no EBITDA foram relativos (i) à reversão de provisão para contingências, cujo impacto positivo no resultado foi de R\$19,9 mi; e (ii) a honorários de êxito em processos judiciais, cujo impacto negativo no resultado foi de R\$2,6 mi

Destques operacionais e financeiros

Receita bruta (R\$ mi)



Receita bruta (R\$ mi)



- Redução da atividade econômica e da demanda observada em função da pandemia do Covid-19

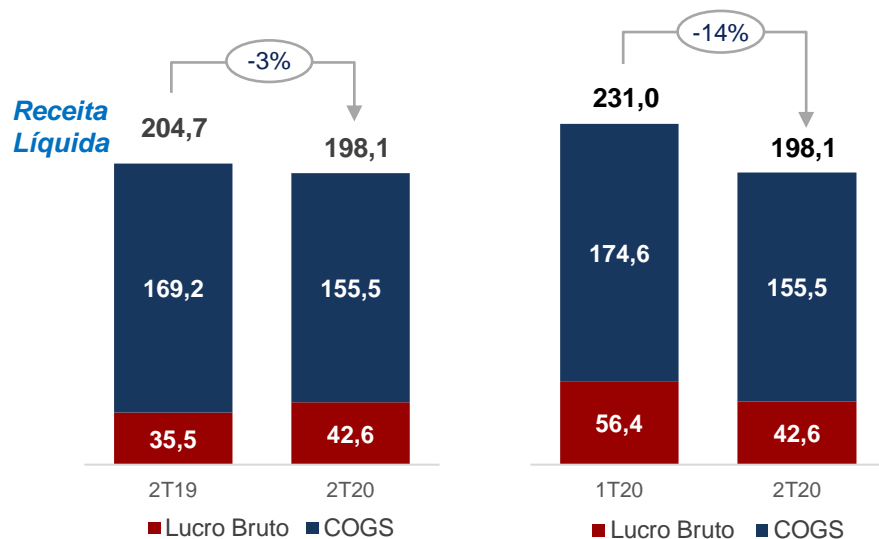
- Apesar da queda observada no 2T, o semestre fechou com crescimento de 10,9 p.p. em relação ao mesmo período do ano anterior
- O mês de junho já apresentou recuperação aos níveis pré-Covid

Destques operacionais e financeiros

Lucro bruto (R\$ mi)

Margem Bruta - (%)

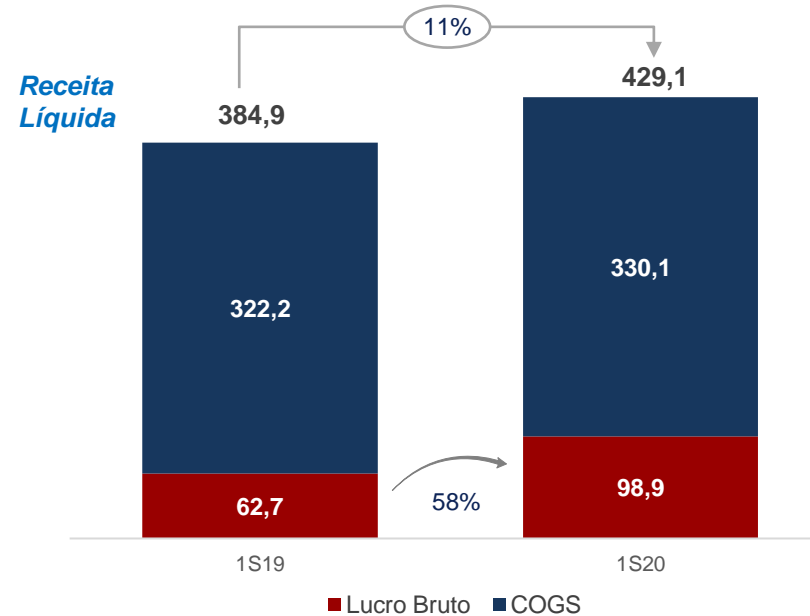
17%	21%	24%	21%
-----	-----	-----	-----



Lucro bruto (R\$ mi)

Margem Bruta - (%)

16%	23%
-----	-----



- Apesar de queda nas vendas em comparação ao 2T19, o lucro bruto teve robusta expansão e a margem bruta apresentou crescimento
- Redução em relação ao 1T20 devido a redução nos volumes e paralisação parcial da operação, em função do Covid-19

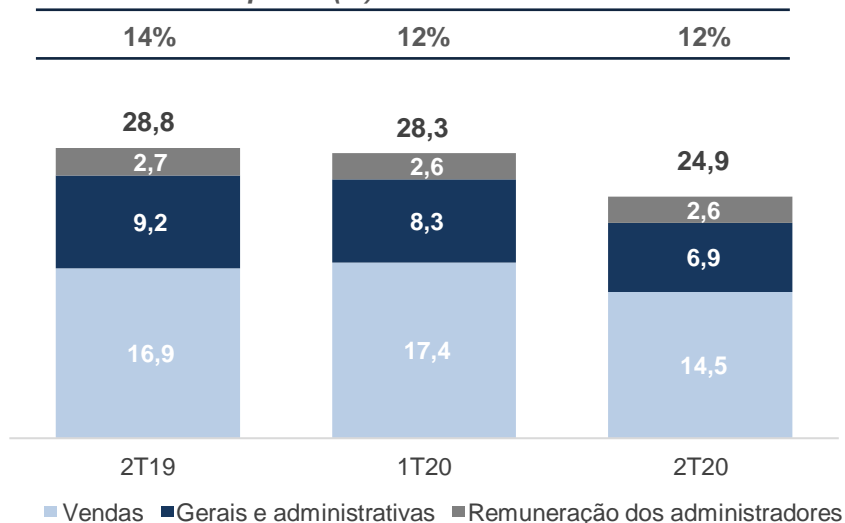
- Ainda que a Covid-19 tenha gerado forte impacto negativo no 2T20, a Cia conseguiu apresentar um incremento de 58% no lucro bruto do 1º semestre, em comparação ao mesmo período de 2019
- Diluição dos custos fixos da indústria e ganho de eficiência operacional colaboraram para este ganho, refletindo na expansão de 6,8 p.p. na margem bruta

Destaque operacionais e financeiros

SG&A⁽¹⁾ (R\$ mi)

(ex. não recorrentes e depreciação operacional)

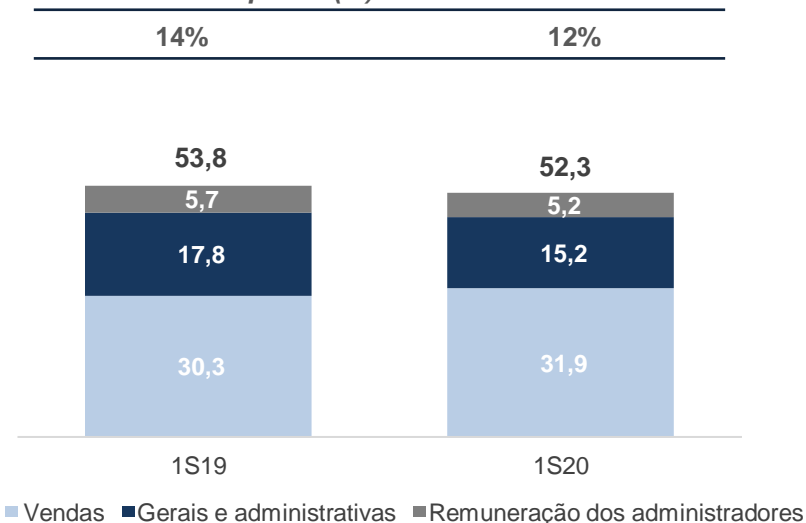
% da Receita Líquida - (%)



SG&A⁽¹⁾ (R\$ mi)

(ex. não recorrentes e depreciação operacional)

% da Receita Líquida - (%)




- A redução da jornada dos colaboradores, possibilitada pela MP936/20, refletiu em menores gastos no 2T20 (nominalmente)
- Redução das despesas com vendas no 2T20 vs. 2T19, em função da redução de volume causada pela Covid-19

- Redução marginal dos gastos com pessoal e na remuneração com os administradores culminou na queda de 1,8 p.p. do % que o SG&A representa da receita líquida no 1S20

Destques operacionais e financeiros

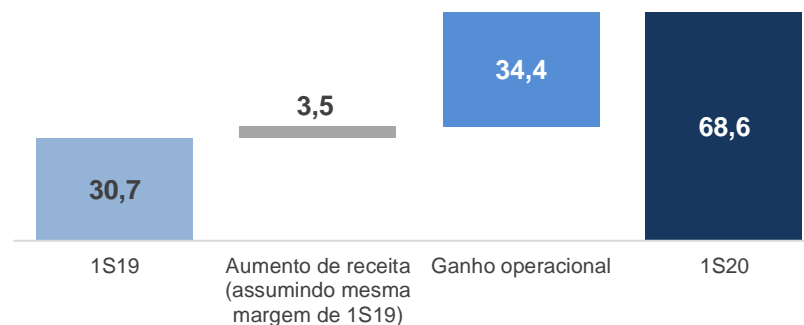

EBITDA ajustado⁽¹⁾ (R\$ mi)

Margem EBITDA



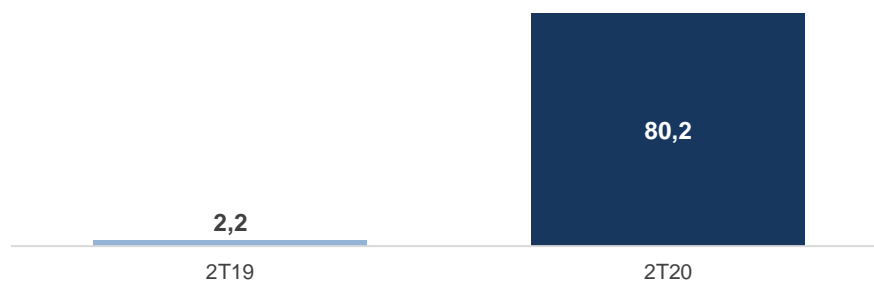
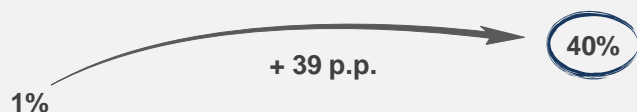
EBITDA ajustado⁽¹⁾ (R\$ mi)

Margem EBITDA



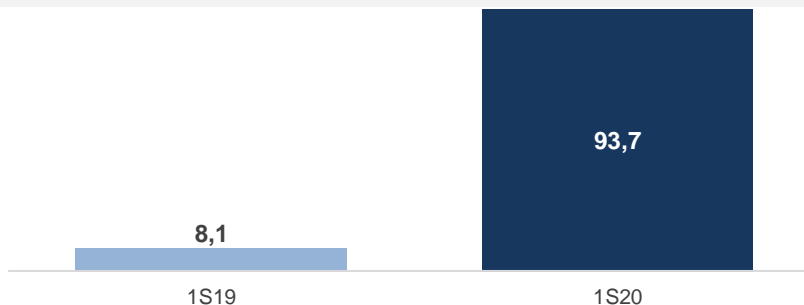
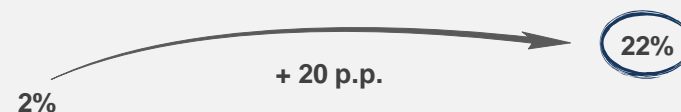
Lucro líquido⁽²⁾ (R\$ mi) e margem líquida

Margem Líquida



Lucro líquido⁽²⁾ (R\$ mi) e margem líquida

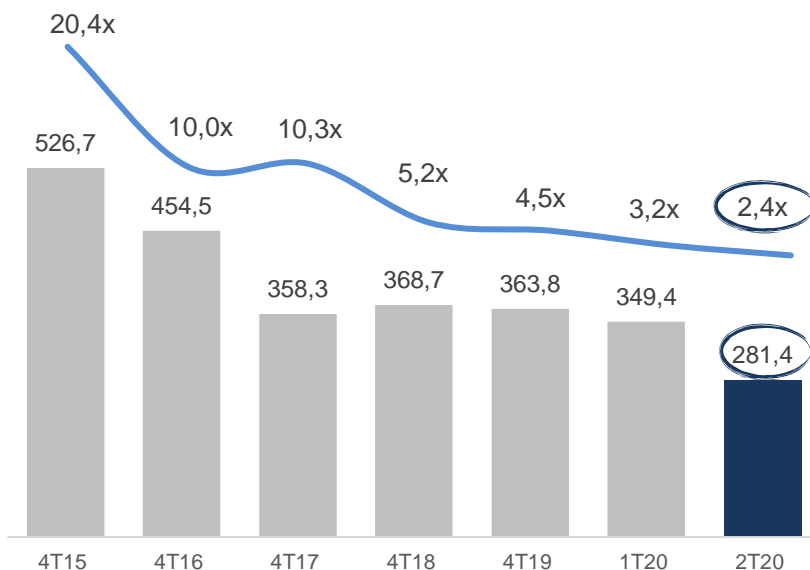
Margem Líquida



Alavancagem

Dívida Líquida (ex. IFRS-16)⁽¹⁾ (R\$ mi)

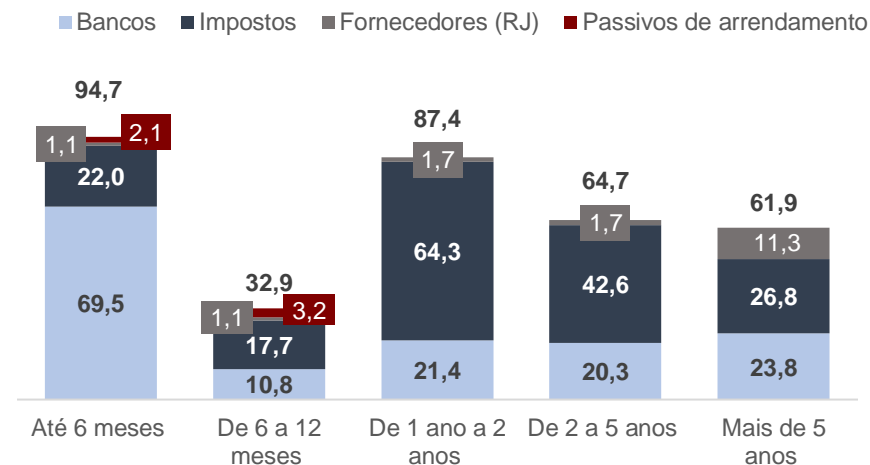
Relação Dívida Líquida (ex. IFRS-16)⁽¹⁾ por EBITDA LTM⁽²⁾



- Redução muito significativa dos níveis de endividamento
- Redução de 47% da dívida líquida de 2015 o final do 1S20
- Retomada de investimentos nas operações
- Diminuição na prática de antecipar recebíveis

Composição do endividamento bruto atual e cronograma e amortização (R\$ mi)

Endividamento predominantemente de longo prazo



- O custo médio atual: 6,13% a.a., considerando todas as modalidades da dívida de forma proporcional
- 55% da dívida tem vencimento acima de 2 anos
- 51% da dívida é de cunho fiscal
- Perfil alongado permite melhor gestão dos fluxos de caixa ao longo dos próximos anos

Nota 1: Excluindo os passivos de arrendamento

Nota 2: EBITDA LTM = EBITDA dos últimos 12 meses, ajustado por efeitos não recorrentes

GPC Participações S.A.

Teleconferência de resultados – 2T20

03 de setembro de 2020

Relação com Investidores

+55 (21) 2212-4757

www.gpc.com.br/ri

<https://www.gpc.com.br/>

